


# ①イメージの伝え方と素材の提出方法 保存版



この度はサンプルをご請求いただき、まことにありがとうございます。  
 当社に原稿作成をご依頼される場合、原稿の素材となるものをお客様にご用意していただきます。  
 例は展覧会DM作成の場合ですが、チラシやチケットなどをご依頼される場合にもご参考にしてください。

## A. 手書きのレイアウトスケッチなど

背景は黒っぽく

写真の下に赤い字で作家名と技法をいれる。

文字の色は白で

※ 写真のサイズはおまかせします。

※ サンプルを添付しましたがい、もっと重厚な感じにしてください。

〈作家名〉 写真① XXX 000 油彩  
 ② △△△ XXX エッチング  
 ③ XOXO△△ ミクストメディア

〈タイトル〉 現代作家三人展

〈日付〉 20XX年〇月〇日(火)~〇月△日(日)月曜休廊

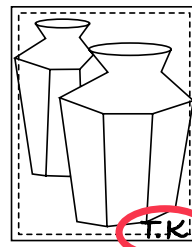

〈時間〉 AM11:00~PM17:00 (最終日PM5:00まで)

作家名や作品名、タイトルや日付などの情報は明確に

フォントの指定や、その他、気をつけてほしいことなど、遠慮なくお書きください

## B. 写真やイラストなど

付箋紙やメモを貼るなどして、天地は明確に。

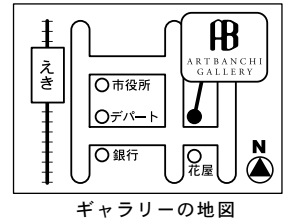


ハガキの全面に写真を配置する場合、上下左右の端3mmは切り捨てられます。そのことを踏まえた上で写真を選びましょう。

端にあまり余裕がない場合、サインなどが切れてしまうことも!

## C. ギャラリーのロゴや地図など

白地に黒色など、文字や図が鮮明な印刷物、またはデータ。  
 ※ギャラリーによっては清刷りを用意している場合があります。



## D. サンプルなど

ご希望のデザインのサンプルになるものがあると、さらにイメージが伝わりやすくなります。




サンプル例

また、使用するフォント(文字の種類)によってもイメージは様々です。  
 ご依頼の際に指定していただくとご希望のイメージが伝わりやすくなります。

### ■ 代表的なフォントの種類

角ゴシック	アート番地美術印刷あいうえお すっきりとした理性的なイメージ。	筆文字	アート番地美術印刷あいうえお 伝統的なイメージ。明朝と同じく高級感も。
丸ゴシック	アート番地美術印刷あいうえお ゴシックの角がとれたもの。やわらかいイメージ。	ファンシー	アート番地美術印刷あいうえお 軽快なもの、重量感をあらわしたものなど多種多様。
明朝	アート番地美術印刷あいうえお 穏やかで繊細なイメージ。高級感も。	A~Dの必要資料をお送りください。 ⇒②原稿チェックの方法へつづく	

# ②原稿チェックの方法



当社にて原稿作成完了後、下の図のような原稿がお客様のお手元に届きます。  
文字の間違いなどをチェックし、その原稿で印刷作業を行ってもよいかご確認いただきます。

原稿チェックのポイント     タイトルや作家名の誤字・脱字は？     日付・時間の間違いは？

写真画像は少し明るめにしてあります。紙種：マット紙

POST CARD

料金別納郵便

**現代**  
**現在作家三人展**  
20××年○月△日(火)～○月×日(日)  
(AM11:00～PM6:00まで 最終日PM5:00まで)

ARTBANCHI GALLERY

駅から東へ徒歩○分花屋の前

**現代**  
**現在作家三人展**  
20××年○月△日(火)～○月×日(日)

写真いれかえ

時間せいれくください。

点線内側が仕上がりサイズとなります。

■校正上のお願い■  
格安でご利用頂ける様、誤字脱字等お客様にて責任をもってご確認下さいませ。修正項目などございましたら、大きくはっきりとご記入頂きご返信下さい。校正後 印刷作業中 及び仕上りの訂正・変更には、実費費用がかかります。ご協力をお願い致します

<p><b>Eメールの場合</b></p>	<p>メール本文に表示のURLへアクセスしていただくと、原稿確認できるようになっております。プリンターをお持ちの方はプリントアウトしたものにチェックをいれ、ファックスや郵便にて返信してください。また、プリンターをお持ちでない場合や、間違いが少ない場合などはお電話でも結構です。<b>カラーでご確認いただけるのが特長です。</b></p>
<p><b>FAXの場合</b></p>	<p>送られてきた原稿に直接書き込み、当社へ返信してください。お電話で間違い個所などをお伝えくださっても結構です。この場合、<b>モノクロでのみのご確認になります。</b></p>
<p><b>郵便または宅配便の場合</b></p>	<p>ファックスやメールよりも多少お時間がかかりますが、郵便や宅配便でもチェック原稿をお届けすることができます。送られてきた原稿に直接書き込み、当社へ返送していただくか、または、お電話で間違い個所などをお伝えください。<b>カラー校正は別途費用がかかります。</b></p>

※当社の校正は「簡易校正」です。色味は仕上がりとは多少異なります。ご了承ください。



入稿前チェック    忘れ物はありませんか？

発注書     写真(写真への指示つき)

ラフ原稿     指示書(特に指示がある場合)